



Mitsubishi Eclipse Cross

2.4 PHEV Kaiteki Auto 4WD


2022 | 40.628 Km | 138 KW (188 CV) | Eléctrico | Automático

Precio (IVA Incluido)


11.200 €



Principales especificaciones

 Fecha de matriculación
18/5/22


 Matrícula
6639LXY


 Km
40.628 Km

 Combustible
Eléctrico

 Transmisión
Automático


 Cilindrada
2360 cc

 Puertas
5

 Plazas
5

 Color
BLANCO

 Carrocería
SUV

 IVA deducible
No

Descripción

Vehículo comercializado por Coches Acos SL (Concesionario oficial de las marcas KIA, HONDA, MITSUBISHI, SUZUKI y MAXUS con más de 15 años en el sector, especialistas en la venta de vehículos de ocasión online y presencial.

Posibilidad de entrega de tu coche como parte de pago, te damos la máxima tasación tanto presencial, como online.

Contacta con nosotros y realizamos las gestiones por el canal que te resulte más cómodo. Posibilidad de entrega a domicilio.

Pregunta por nuestras ofertas en seguros de Auto para clientes del Grupo.

Los datos del anuncio podrían contener algún error y por tanto no tienen carácter vinculante, no pudiendo constituir la base de un futuro contrato.

Equipamientos

- Pintura perlada

Acabado interior

- Acabado KAITEKI (clasificación JATO: lujo L1)
- Cinco plazas (2+3)
- Plazas: 5
- Seis altavoces
- Toma/s de 12v en los asientos delanteros y los asientos traseros
- Cromado en las ventanas laterales, a los lados y en los paragolpes
- Espejo de cortesía iluminado en conductor en acompañante
- Acabados de lujo: pomo de la palanca de cambios en negro piano, consola central en negro piano, puertas en símil aluminio y tablero en símil aluminio
- Encendido diurno automático
- Bandeja trasera flexible
- Sujeción de carga
- Cierre centralizado con apertura por tarjeta/llave inteligente
- Dos reposacabezas en asientos delanteros ajustables en altura, tres reposacabezas en asientos traseros ajustables en altura
- Asientos de tela (material principal) y de cuero sintético (material secundario)
- Apoyabrazos central delantero
- Apoyabrazos trasero
- Asiento delantero del conductor individual con ajuste eléctrico (cuatro ajustes eléctricos) térmico, eléctrico y ajuste eléctrico en altura con ajuste eléctrico del respaldo y ajuste eléctrico de la inclinación de la banqueta, asiento delantero del acompañante individual, térmico y ajuste longitudinal manual con ajuste manual del respaldo
- Asientos traseros de tres plazas de tipo banco de orientación delantera con banqueta fija, respaldo abatible asimétrico y ajuste manual del respaldo
- Volante multi-función de aluminio y cuero ajustable en altura y en profundidad
- Sujetavaso en los asientos delanteros y los asientos traseros
- Retrovisor interior con oscurecimiento progresivo automático
- Luneta trasera fija con limpiacristal trasera intermitente
- Elevalunas eléctricos delanteros con uno de ellos de un solo toque, elevalunas eléctricos traseros
- Equipo reparación neumáticos
- Encendido automático luces emergencia
- Sistema de asistencia de aparcamiento trasero con visualización de guía
- Enchufable

Seguridad

- ABS
- Testigo de cinturones (cinco)
- Airbag lateral de cortina delantero y trasero
- Airbag frontal del conductor, airbag frontal del acompañante desconectable
- Airbags laterales delanteros
- Cinturón de seguridad delantero en asiento conductor, acompañante y ajustable en altura con pretensores
- Cinturón de seguridad trasero en lado conductor con pretensores, cinturón de seguridad trasero en lado acompañante con pretensores, cinturón de seguridad trasero en asiento central de 3 puntos
- Control de estabilidad
- Resultado de pruebas de impacto Euro NCAP :, puntuación global: 5,0, protección adultos: 97,0, protección niños: 78,0, protección peatones: 80,0, puntuación ayudas a la seguridad: 71,0, Versión evaluada: Mitsubishi Eclipse Cross 1.5 'Invite 5dr SUV y Fecha del test: 08 nov 2017
- Airbag de rodilla para el conductor
- Sistema de alarma de colisión: activa las luces de freno con asistencia de frenado, sistema antiatropello peatones/ciclistas y frenado a baja velocidad de 5 Km/h como mínimo aviso visual/ acústico, distancia programable, funciona por encima de 130 km/h / 78 mph, funciona por encima de 50 km/h / 30 mph y funciona por debajo de 50 km/h / 30 mph
- Alerta de cambio de carril: 999 y 999
- Siete airbags

Multimedia y audio

- Equipo de audio con radio AM/FM, RDS, radio digital y pantalla táctil pantalla a color
- Preparación para teléfono móvil antena
- Ordenador de viaje con consumo medio
- Sistema activación por voz
- Bluetooth
- Conexión para: USB delantero, 2 y 0
- Reconocimiento señales de tráfico
- Aplicaciones integradas
- Control de Apps

Confort

- Control remoto de audio en el volante
- Control de crucero
- Sensores de aparcamiento delanteros con sensor, sensores de aparcamiento traseros con sensor y cámara
- Altura (mm): 1685
- Control electrónico de tracción
- Tablero de instrumentos analógico con TFT
- Regulación de los faros con ajuste de altura automático, sensor de oscuridad y sensor de vehículos en sentido contrario
- Dirección asistida eléctrica con endurecimiento progresivo s/velocidad
- Suspensión delantera tipo McPherson o similar con barra estabilizadora mediante muelle helicoidal con ruedas independientes, suspensión trasera de multibrazo (multi-link) con barra estabilizadora mediante muelle helicoidal con ruedas independientes
- Controles de climatización diferenciados digitales para conductor/acompañante
- Aire acondicionado bizona de automático
- Limpiaparabrisas delantero con sensor de lluvia
- Lavafaros
- Preparación Isofix
- Start/Stop parada y arranque automático
- Limitador de velocidad
- Control remoto de la batería con chequeo de estado, activación de carga, temporizador y aviso de carga completa 999
- Control remoto sistema de aireación HVAC incluye teléfono, control remoto aire acondicionado, 999, incluye calefacción y incluye refrigeración

Dimensiones

- Dimensiones exteriores: 4.545 mm de largo, 1.805 mm de ancho, 1.685 mm de alto, 191 mm de altura libre sobre el suelo sin carga, 2.670 mm de batalla, 1.540 mm de ancho de vía delantero, 1.540 mm de ancho de vía trasero, 10.600 mm de diámetro de giro entre bordillos, 11.400 mm de diámetro de giro entre paredes, 1.904, 1.904, 37,4, 75,0 y 75,0
- Longitud (mm): 4545
- Anchura (mm): 1805
- Dimensiones interiores:

Ficha técnica

- Tracción 4x4 permanente y seleccionable con selección manual y auto
- Cubicaje (cm³): 2360
- Cilindros: 4
- Velocidad máxima (km/h): 162
- Potencia de 188 CV (CEE) 138 kW ; 177 CV (potencia máx. motor eléctrico), 130 kW (potencia máx. motor eléctrico) y 332 Nm (torque máx. motor eléctrico) potencia máxima de 30 minutos kW 55 y potencia máxima de 30 minutos hp / PS 75
- Transmisión de tipo automático con cambio totalmente automático de una única velocidad con palanca en el suelo , código transmisión: F1EKA
- Velocidades: 1
- Pesos: 2.425 kg (peso máximo admisible), 1.910 kg (peso en vacío), 1.500 kg (peso máximo remolcable con freno) y 750 kg (peso máximo remolcable sin freno) (medición: EU)
- Etiqueta de eficiencia energética clase A
- Mantenimiento principal cada 20.000 km, 12 meses
- Fecha introducción de la versión: 01 feb 2021 y del modelo: 01 feb 2021
- Motor híbrido enchufable (PHEV)
- Pantalla multifunción de 4,20 " Panel de instrumentos 1 y 10,7, pantalla multifunción táctil de 8,00 " Salpicadero central 1, 20,3, orientación de la pantalla fija y no
- Híbrido activo
- Diferencial Activo delantero y trasero

Acabado exterior

- Puertas: 5
- Alerón en el techo/parte superior del portón
- Faros con lente elipsoidal, bombilla LED y luz larga con bombilla LED
- Luces antiniebla delanteras
- Portaequipajes longitudinal en el techo en negro/gris (no pintado)
- Retrovisor exterior del conductor y acompañante pintado con ajuste eléctrico desempañable con intermitente integrado
- Puerta conductor, trasera (lado conductor), pasajero y trasera (lado pasajero) con bisagras delanteras
- Puerta trasera con portón
- Cristal trasero oscurecido en el lateral trasero
- Luces de freno, luces frontales antiniebla, luces de cruce, luces intermitentes laterales, Luces de día, Luces traseras y luces de carretera con tecnología LED

Prestaciones

- Cuatro frenos de disco siendo dos ventilados
- Apertura a distancia del maletero con control remoto
- Motor de 2,4 litros (2.360 cc) , cuatro cilindros en línea con 88,0 mm de diámetro y 97,0 mm de carrera ; código del motor: 4B11
- Batería tipo: iones de litio con 54,00 km de autonomía de 300 voltios, 37,0 Ah y 13,80 kw/h con 3,7 batería calef./refriger. de forma activa, 80, otro, 0 y 0
- Alimentación : inyección multipunto
- Prestaciones: 162 km/h de velocidad máxima, 10,9 segs de aceleración 0-100 km/h y 135 km/h de velocidad máxima en modo eléctrico
- Neumáticos delanteros y traseros de 18 pulgadas de diámetro, 225 mm de ancho, 55 % de perfil y índice de velocidad: H con índice de carga: 98 (datos del neumático oficiales de la marca)
- Sistema de ventilación con pantalla digital y filtro de pólen calefacción del motor
- Retrovisores plegables
- Llantas delanteras y traseras en aluminio de 18 pulgadas de diámetro y 7,0 pulgadas de ancho bi-tono, 45,7 y 17,8
- Sistema de servofreno de emergencia
- Indicador de baja presión de los neumáticos con sensor Montado en la llanta
- Potencia secundaria de 98 CV, 72 kW de potencia máxima, 193 Nm de par máximo, 4.000 rpm para la potencia máxima y 2.500 rpm para el par máximo
- Freno mano electrónico
- Control de arranque en pendiente
- Selección del tipo de terreno incluye reglaje TR/ESP
- Botón de arranque del vehículo
- Recuperación de la energía motor y selección de nivel
- Información del proceso de carga con modo 4 en 0,42 horas 22,00, 0 y 80, información del proceso de carga con modo 2 en 5,50 horas a 230 voltios y 10 amperios 2,00, 0 y 100, información del proceso de carga con modo 3 en 3,50 horas a 400 voltios y 16 amperios 3,70, 3,00, 0 y 100
- Un motor eléctrico de 82,0 CV y 60,3 kW con 137 Nm de par máximo motor síncrono de imanes permanentes CA, dos motores eléctricos de 95,0 CV y 69,9 kW con 195 Nm de par máximo motor síncrono de imanes permanentes CA

Información básica

- Información de la versión: número última lista de precios: 01/01/2023, fecha de comunicación: 30 dic 2022, fase/generación: 1, Version id: 824.663.502, fuente de los precios: interna, M1 y 01 ene 2023
- Carrocería tipo todoterreno con 5 puertas, batalla corta, volante al lado izquierdo, código de plataforma: GL, carrocería & puertas (local): todoterreno de 5 puertas
- 20,4 grados de ángulo de entrada y 29,6 grados de ángulo de salida
- Capacidad del compartimento de carga: 404 litros (hasta las ventanas con asientos montados) y 1.153 litros (hasta el techo con asientos plegados) (medición propia del fabricante) 0 l de almacenamiento delantero y 0,0 cu ft de almacenamiento delantero
- Norma de emisiones EU6 D y 0 emisiones
- Combustible: eléctrico, combustible adicional: sin plomo y Combustible primario: eléctrico
- Depósito principal de combustible: 43 litros
- Capacidad depósito (l): 43
- Aceleración 0-100 (s): 10.9
- Tarjeta / llave inteligente con entrada sin llave y arranque sin llave
- Consumo de combustible (WLTP HEV Factor de Utilidad ponderado): 2,0 l/100km (mixto), 50,0 km/l (mixto), 2,0, 2,0, 50,0, 50,0, 118 y 118
- Estado de los datos: actualizado (colores y tapicerías), actualizado (datos leasing), actualizado (contenido opciones), actualizado (precio opciones), actualizado (precios) y todos los datos disponibles (especificaciones)
- Ruedas motrices eléctricas 4x4
- Modos de conducción con cartografía del motor

*Esta ficha fue generada automáticamente al solicitar su descarga. La información contenida en esta ficha de producto tiene exclusivamente fines informativos. El precio, descripción y equipamientos del vehículo pueden estar sujetos a posibles variaciones. Consulta con nuestros asesores para confirmar cualquier información de las condiciones comerciales y contractuales.